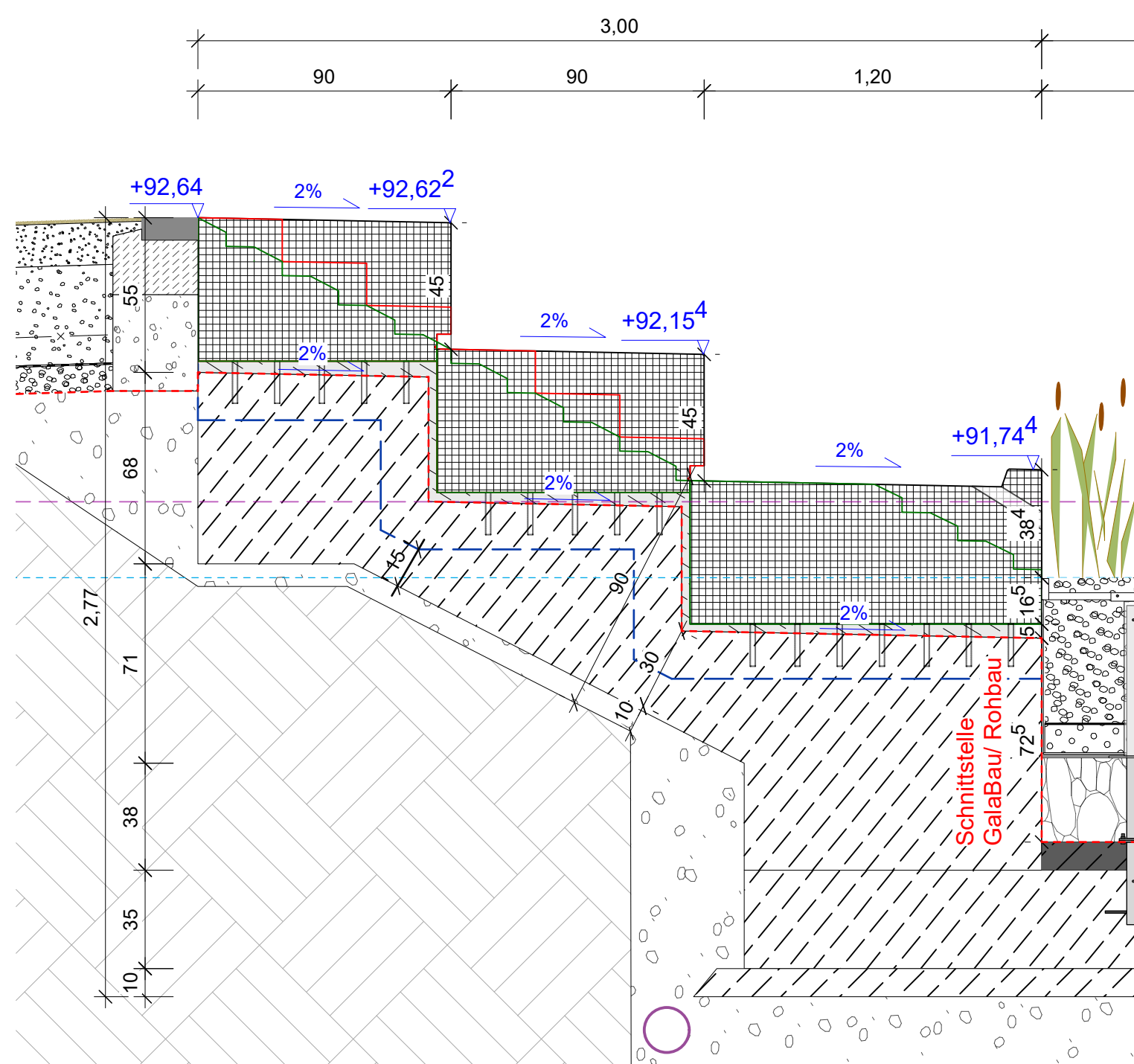
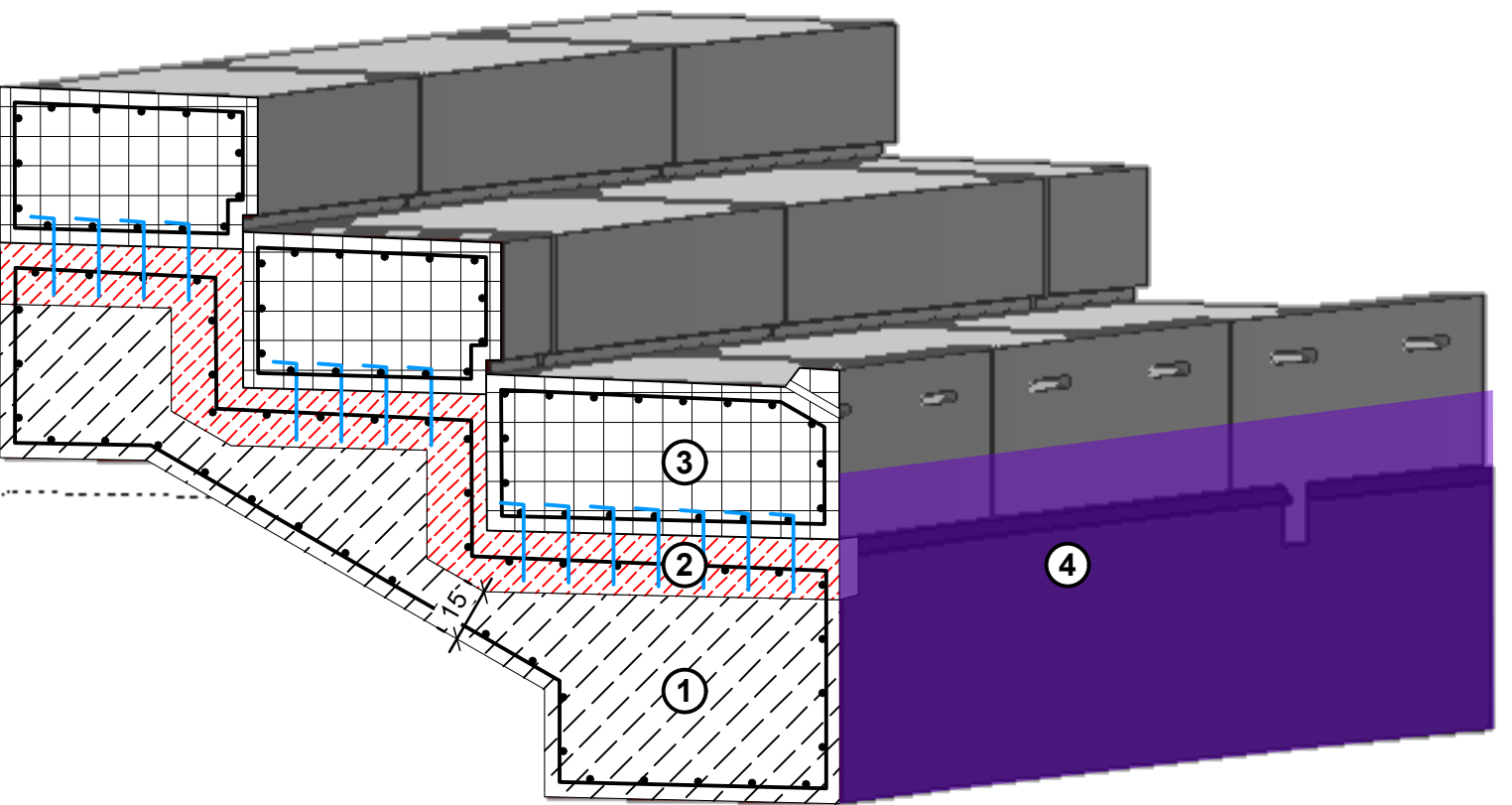


Verortungsplan - Bodenverankerung - Sitzstufen am Pleasureground
M 1:100



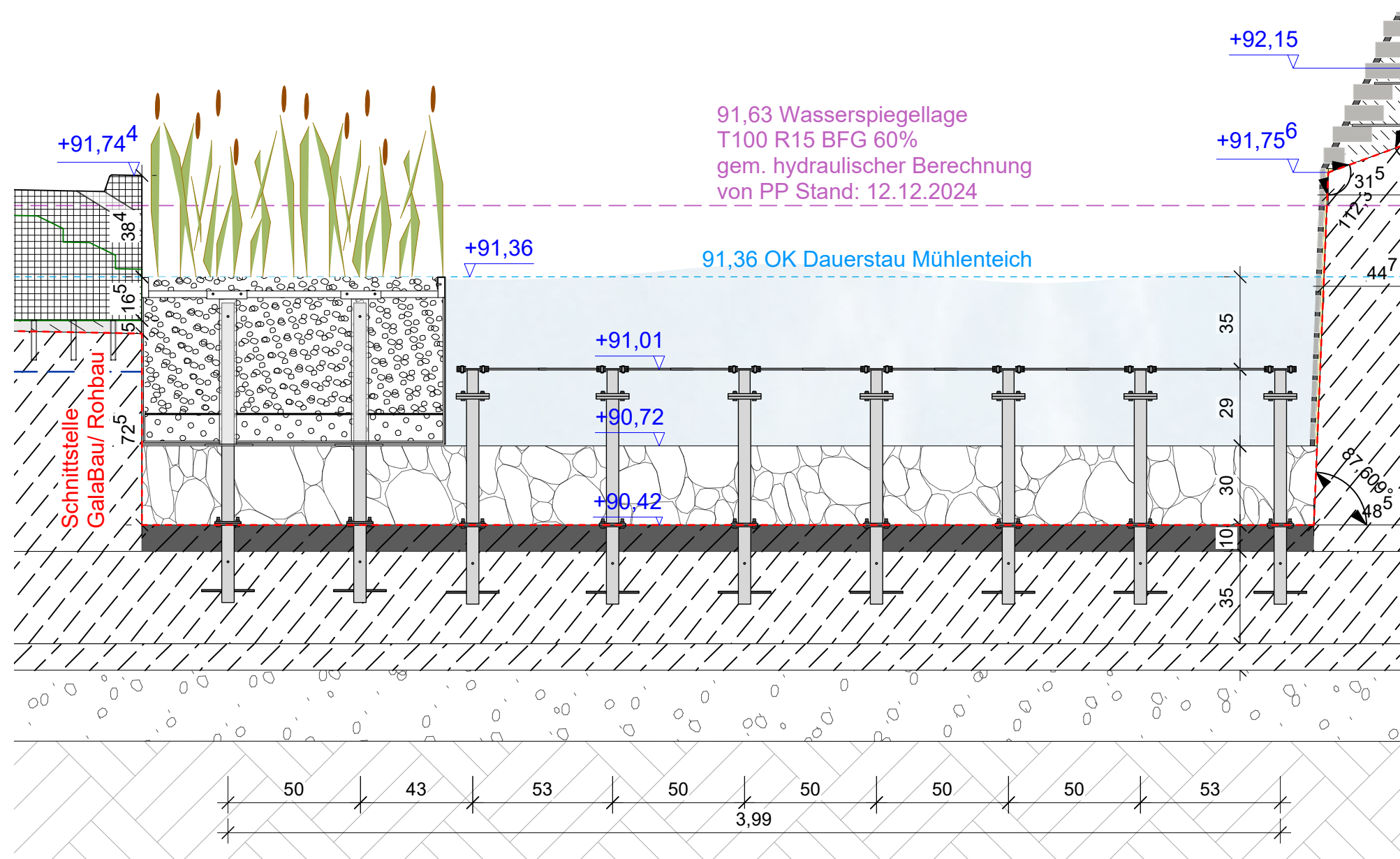
Schnitt - AA' - Teil 01
M 1:20



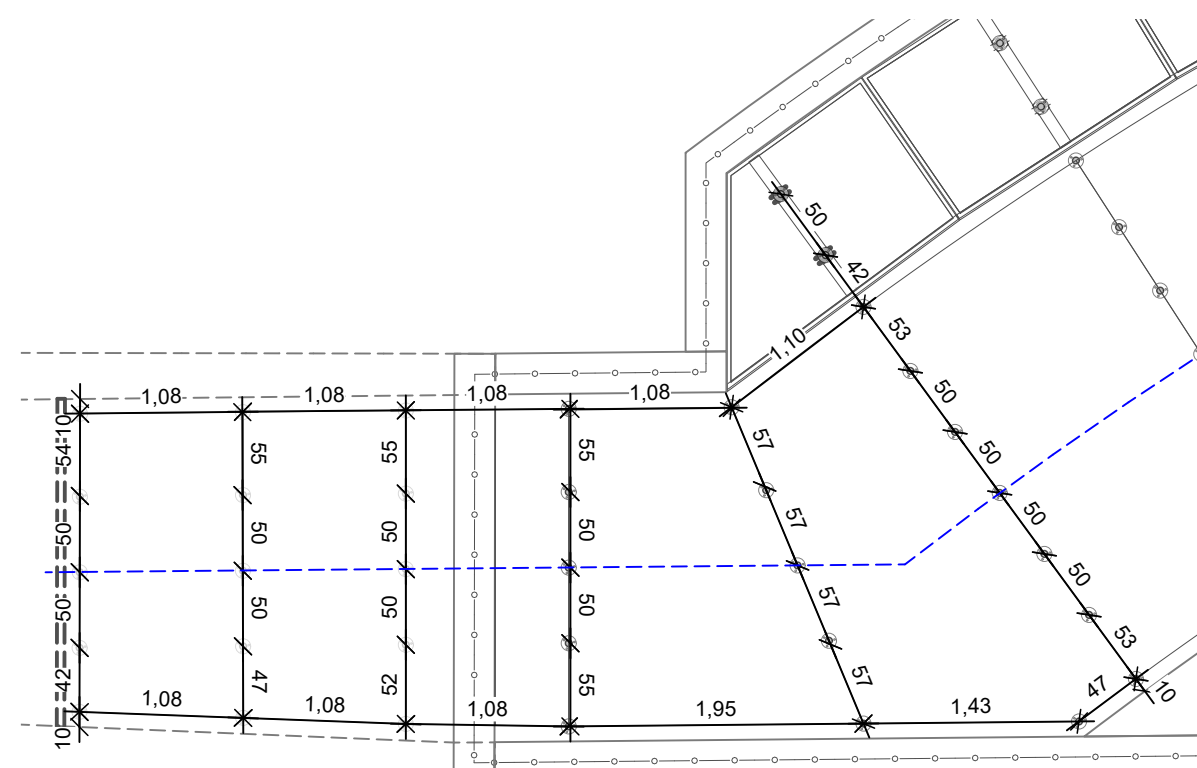
Detail zur Einbindung der Sitzstufen in die Stufenunterkonstruktion - DE 01
M 1:25

Beschriftungen für Detail DE 01

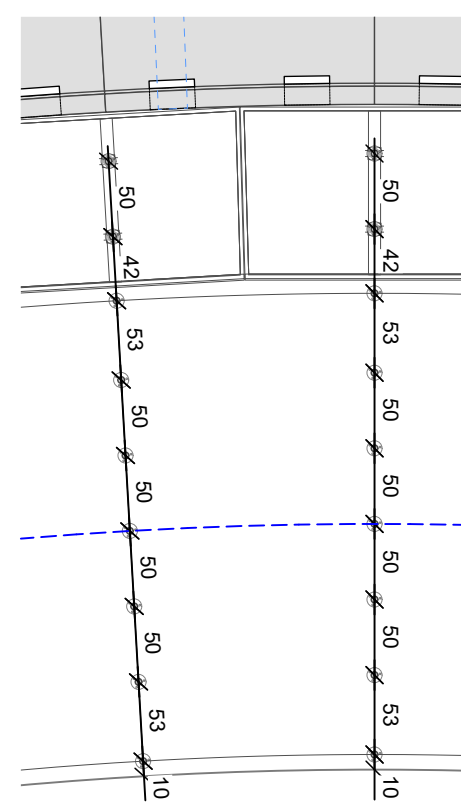
- ① Stufenunterkonstruktion mit ausgespartem Betonbereich für die spätere Auffüllung der Verzahnung (Leistung Rohbau).
- ② Verzahnungsbalken, Breite/Tiefe 20/20 cm (Leistung; Aussparung durch Rohbauer, Verguss/ Nachfüllung durch GaLaBauer).
- ③ Betonfertigteil mit zusätzlicher auskragender Bewehrung Ø16 mm / 15 cm (Leistung GaLaBauer).
Auflager: ca. 6 cm 0/2-Bettung, verdichtet und hohlraumfrei.
Kontaktflächen außerhalb der Verzahnung mit Haftvermittler + Dichtschlämme behandeln.
- ④ Betondichtschlämme, zweilagig aufzutragen (Leistung GaLaBauer).



Schnitt - AA' - Teil 02
M 1:20



Ausschnitt 01
M 1:50



Ausschnitt 02
M 1:50



Leitprodukt: Bodenanker Edelstahl Pfosten
Hersteller: Hörr Edelstahlhandel – oder gleichwertig

Ausschnitt 03
M 1:50

Verankerung für Schutznetz und Pflanzkübel

Material: Edelstahl V2A (1.4301)
Oberfläche: geschliffen
Rohrdurchmesser: Ø 42,4 mm
Länge: 350 mm
Einbau: Einbetonieren im Fundament
Verankerung:
 2 x Quer-Verankerungsstäbe (Ø passend, Länge ca. 20–25 cm) durch Bohrungen gesteckt
Grundplatte (Ronde): Ø 100 mm, Materialstärke 6 mm, Lochkreis Ø 76 mm
 mit 3 Befestigungslöcher Ø 11 mm
 Fester Stenbolzen M8 x 20 inkl. U-Scheiben und Sicherungsmuttern.

Für Stehbolzen sind Schutzkappen für Schraubenspitzen (Kunststoff, aufsteckbar) provisorisch bis der Beginn der Stahlarbeiten.

Notizen:

- Die Detaillierung der Stahlarbeiten erfolgt in einem separaten Plan und ist Bestandteil des Stahl- und Metallbauwerks.
- Angaben zur Einbindung der Sitzstufen sowie zur Verfügung zwischen den Bauteilen sind dem Leistungsverzeichnis zu entnehmen, sofern diese Informationen an dieser Stelle nicht aufgeführt sind.
- Angaben zur Wartungsfugen zwischen Natursteineinfassung und Betonfagetteil sind dem Leistungsverzeichnis zu entnehmen, sofern diese Informationen an dieser Stelle nicht aufgeführt sind.
- Alle Bezeichnungen des Rohbaus (RB) sowie ggf. des GalaBaus (GB) dienen der eindeutigen Darstellung und Abgrenzung der Schnittstellen zwischen den Gewerken "Massivbau 1" und „Landschaftsbau“.

[illegible]